

МИНОБРНАУКИ РОССИИ  
Федеральное государственное бюджетное  
образовательное учреждение  
высшего образования



«Тульский  
государственный  
университет»  
(ТулГУ)



Проспект Ленина, д. 92 г Тула, 300012  
Тел. (4872) 35-34-44, факс (4872) 35-81-8  
e-mail: info@tsu.tula.ru, http://tsu.tula.ru

*25 10 2018 № 7-14-5524*

## О тестировании онлайн-курсов

Уважаемые студенты Интернет-института ТулГУ!

В рамках реализации приоритетного проекта «Современная цифровая образовательная среда в Российской Федерации» Тульский государственный университет обращается к вам, имеющим опыт в области дистанционного образования, и предлагает вам принять участие в тестировании массовых онлайн-курсов ТулГУ

Вам предоставлена возможность бесплатно пройти обучение по **ОДНОМУ ИЗ ПРЕДЛОЖЕННЫХ** курсов и получить сертификат (для получения сертификата необходимо набрать не менее 40 баллов по выбранному курсу)

- Антикоррупционное мировоззрение,
- Основы предпринимательства,
- Основы управления проектной деятельностью,
- Отечественная история,
- Правоведение,
- Психология

После изучения, выбранного вами курса, просим вас направить по электронной почте [info@rckoo.tsu.tula.ru](mailto:info@rckoo.tsu.tula.ru) ваши замечания и предложения. Это поможет университету, авторам курса совершенствовать предложенные онлайн-курсы, методику создания и внедрения онлайн-курсов в учебный процесс

С целью обучения на онлайн-курсе вам необходимо пройти регистрацию на платформе «Современная цифровая образовательная среда в РФ» (<http://neorusedu.ru>) Затем, перейти на платформу Тульского государственного университета (<https://online.edu.ru/ru/partners/item/?id=21>) и выбрать курс для обучения Инструкция по регистрации размещена на сайте Тульского РЦКОО (<http://rckoo.tsu.tula.ru>) в разделе СТУДЕНУ Онлайн-курс включает в себя видео-лекции, текст лекций, презентации по каждой лекции Продолжительность обучения варьируется в зависимости от курса. С целью

оценивания степени усвоения студентом материала после каждой лекции приводится тестирование, предусматривающее 10-15 вопросов. После полного прохождения курса сдается итоговое онлайн-тестирование. По итогам тестирования вы получаете сертификат платформы Тульского государственного университета, подтверждающий результаты обучения. Просим вас записаться на один из онлайн-курсов и завершить обучение на нем до 10 декабря 2018 года.

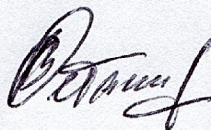
**ОБРАТИТЕ ВНИМАНИЕ!**

В личном кабинете НЕОБХОДИМО заполнить поля "Имя", "Фамилия", "Город", "ВУЗ"

Для подтверждения регистрации необходимо выслать на почту [info@rckoo.tsu.tula.ru](mailto:info@rckoo.tsu.tula.ru) Screenshot (Снимок экрана) Личного кабинета.

Благодарим за участие!

Проректор по инновациям  
и управлению имуществом



В.А. Осташев

## Инструкция по регистрации на платформе.

Для обучения на онлайн-курсе ТулГУ необходимо пройти регистрацию на ресурсе “Цифровое образование России” по адресу <https://online.edu.ru/ru/> (Рис. 1).

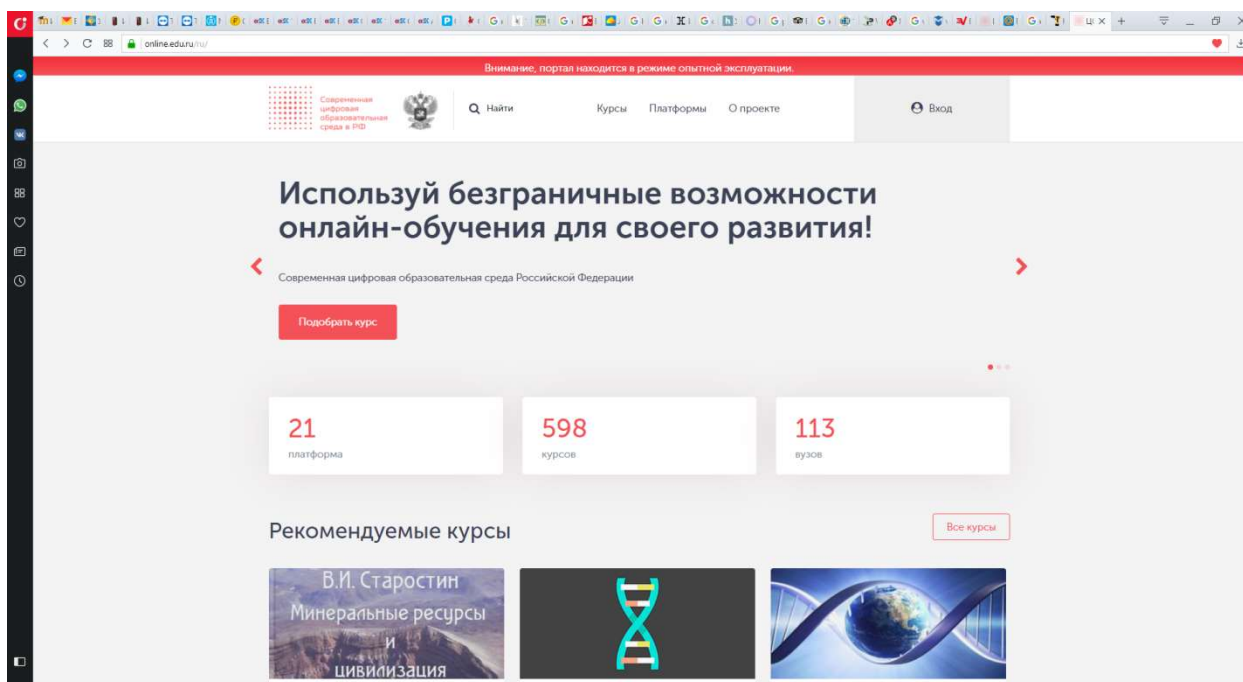


Рис. 1

Следует выбрать пункт меню «Вход», после чего появится окно с запросом логина и пароля (Рис. 2). В этом окне следует выбрать пункт «Регистрация».

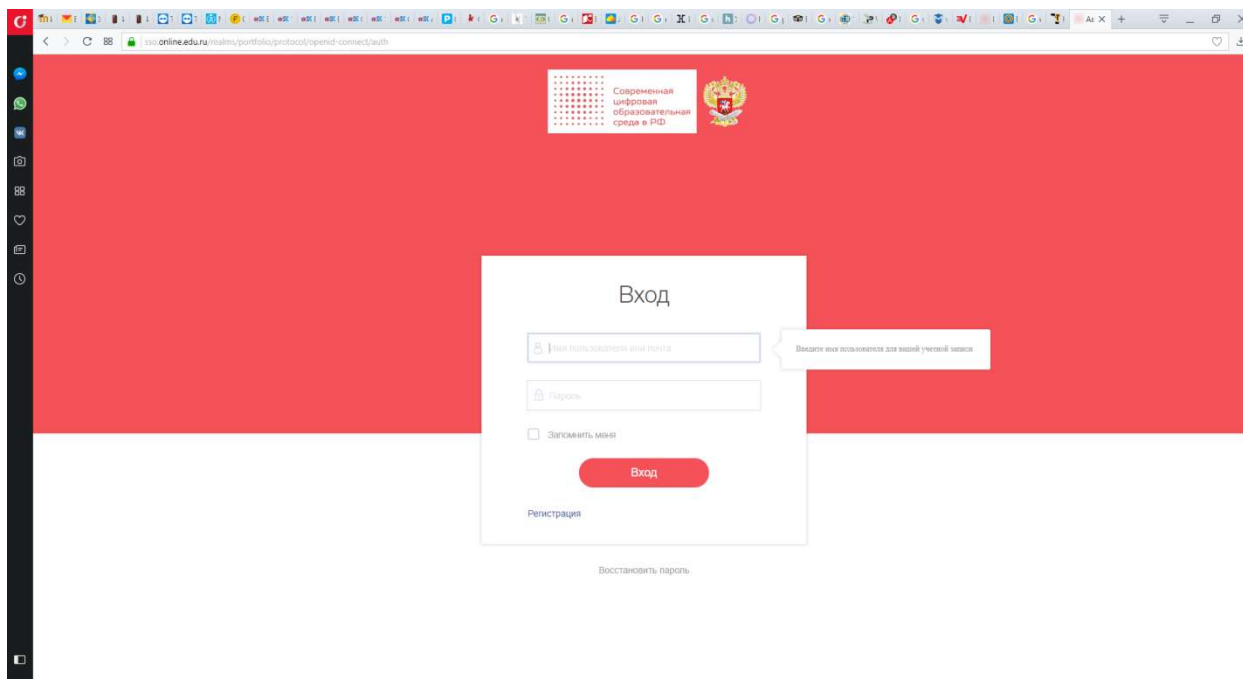
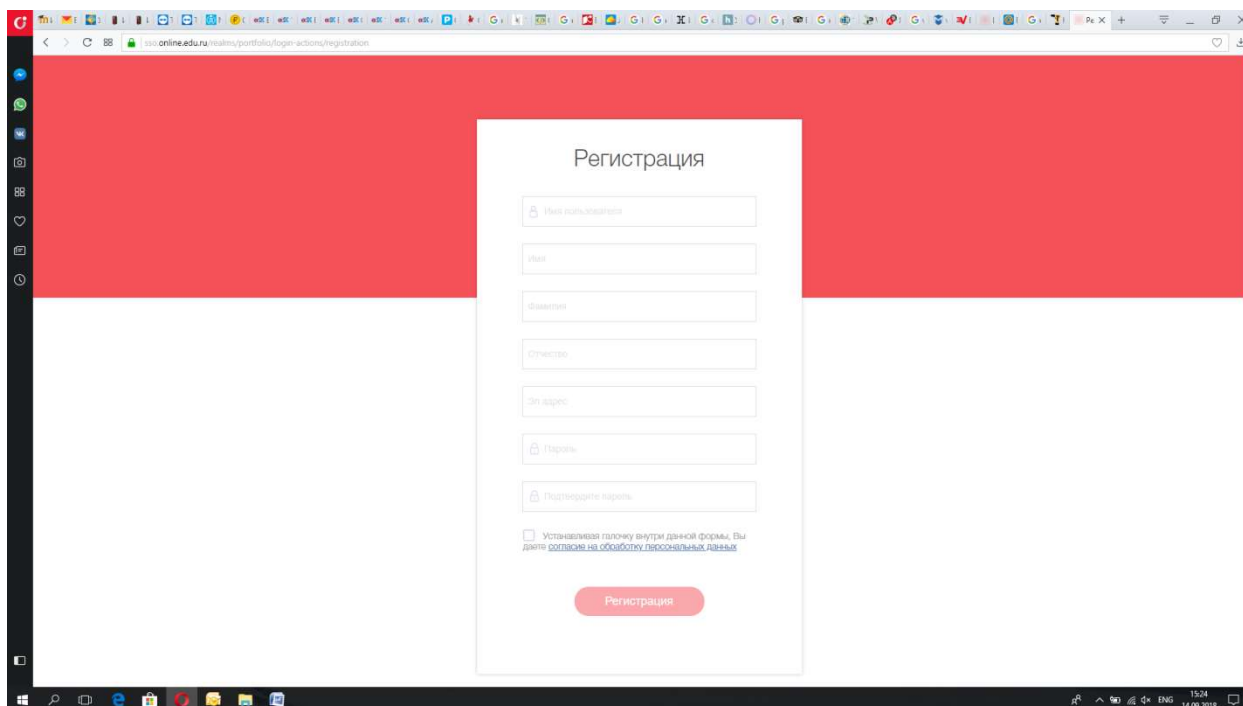


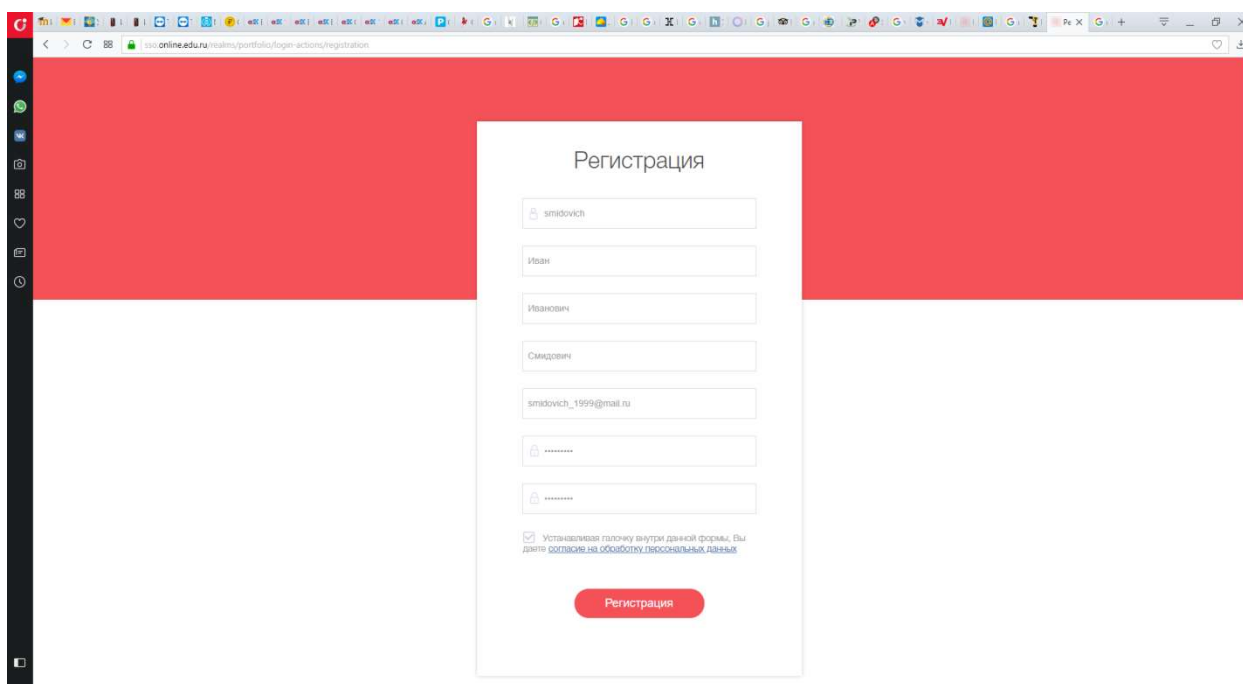
Рис. 2

В форме «Регистрация» указывается логин, фамилия, имя, отчество, адрес электронной почты и пароль (выбирается пользователем) (Рис. 3). Затем устанавливается галочка на пункте о согласии на обработку персональных данных (Рис. 4). После заполнения формы нажмите кнопку «Регистрация».



The screenshot shows a web browser window with the URL `sso.online.edu.ru/realms/portfolio/login-actions/registration`. The page has a red header and a white registration form in the center. The form is titled "Регистрация" and contains the following fields from top to bottom: "Имя пользователя" (with a user icon), "Имя", "Фамилия", "Отчество", "Эл. адрес", "Пароль" (with a lock icon), and "Подтвердите пароль" (with a lock icon). Below the fields is a checkbox with the text "Устанавливая галочку внутри данной формы, Вы даете согласие на обработку персональных данных". At the bottom of the form is a red button labeled "Регистрация".

Рис. 3



This screenshot shows the same registration form as in Figure 3, but with example data entered. The "Имя пользователя" field contains "smidovich". The "Имя" field contains "Иван", "Фамилия" contains "Иванович", and "Отчество" contains "Смидович". The "Эл. адрес" field contains "smidovich\_1999@mail.ru". Both the "Пароль" and "Подтвердите пароль" fields contain asterisks. The checkbox for agreeing to the terms of service is now checked. The red "Регистрация" button remains at the bottom.

Рис. 4

Если все операции выполнены правильно, то появится информационное окно об успешной регистрации и необходимости подтвердить регистрацию (Рис. 5).

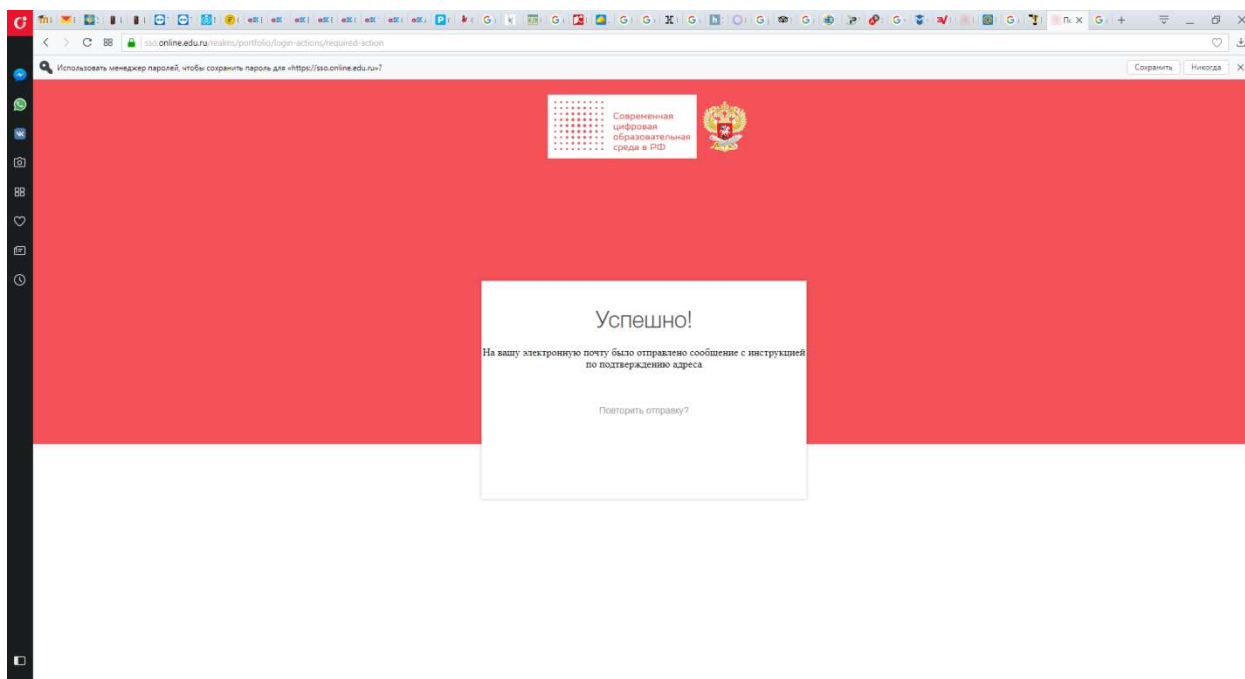


Рис. 5

На Вашу электронную почту будет направлено сообщение содержащее ссылку для подтверждения адреса электронной почты (Рис. 6). Зайдите в свой почтовый ящик, выберите письмо с портала “Цифровое образование России” и перейдите по присланной ссылке. После выполнения указанных операций Вы окажитесь на странице выбора онлайн-курсов (Рис. 7). Для записи на курсы ТулГУ выберите пункт меню Платформы и на открывшейся странице найдите платформу Тульского государственного университета (Рис. 8).

Здравствуй!

На портале “Цифровое образование России” была создана учетная запись с этим адресом электронной почты. Если это сделали Вы, пожалуйста, нажмите на ссылку ниже, чтобы подтвердить этот адрес электронной почты.

<https://sso.online.edu.ru/realms/portfolio/login-actions/email-verification?code=306e2ff2-6f17-4079-a7f2-03534027f117&key=dG6G05SfdK>

Ссылка активации будет работать в течение 15 минут.

Рис. 6

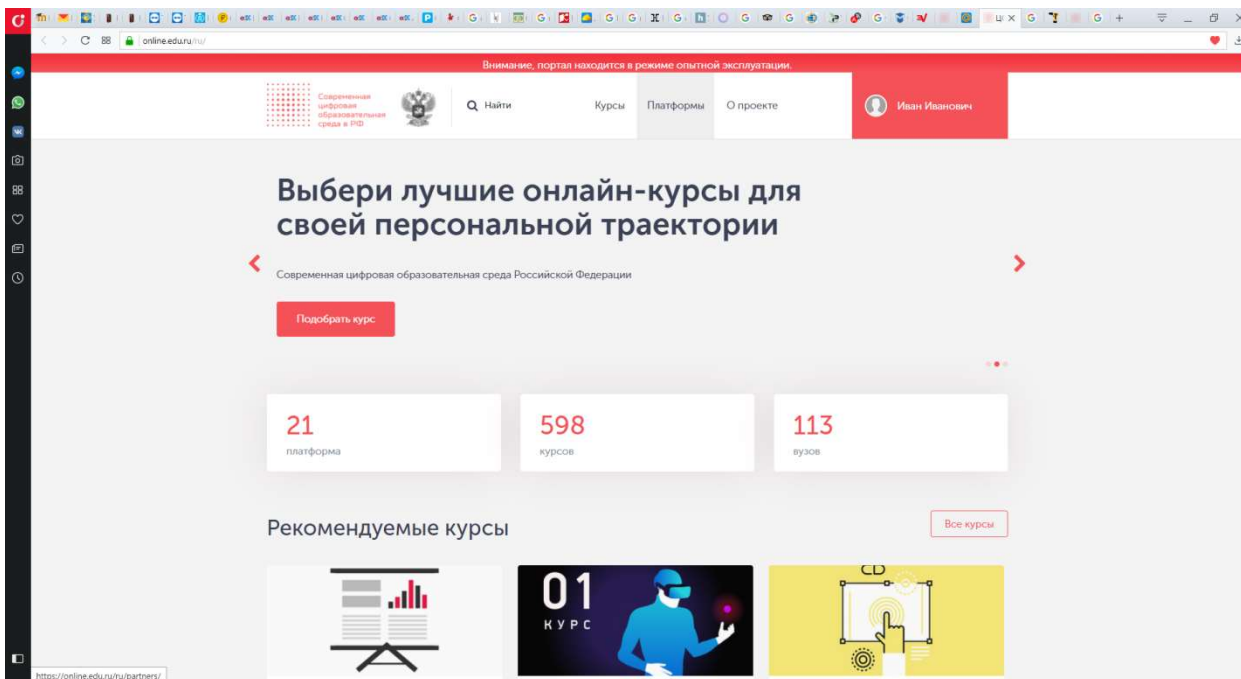


Рис. 7

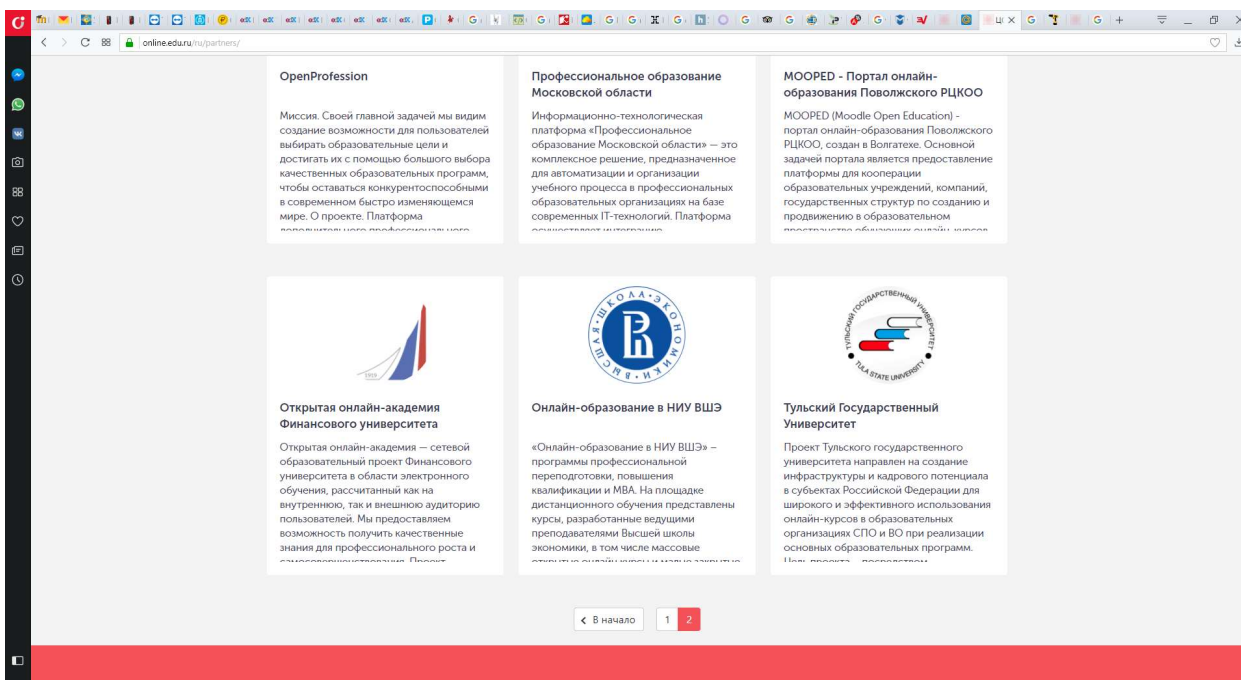


Рис. 8

Выбрав указанную платформу, Вы перейдете к списку доступных онлайн-курсов ТулГУ (Рис. 9) и сможете записаться на интересующий Вас курс (Рис. 10). По кнопке Перейти к курсу Вы будете перенаправлены на платформу ТулГУ. Потребуется второй этап регистрации, но уже на платформе Тульского государственного университета.

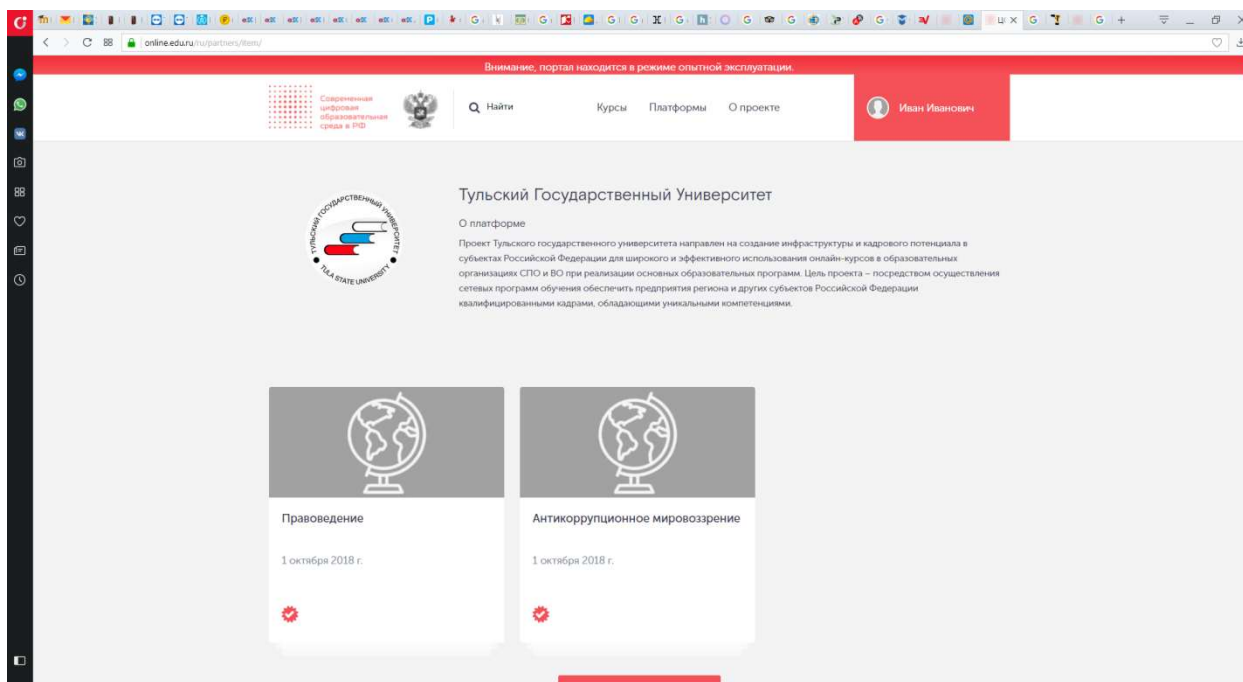


Рис. 9

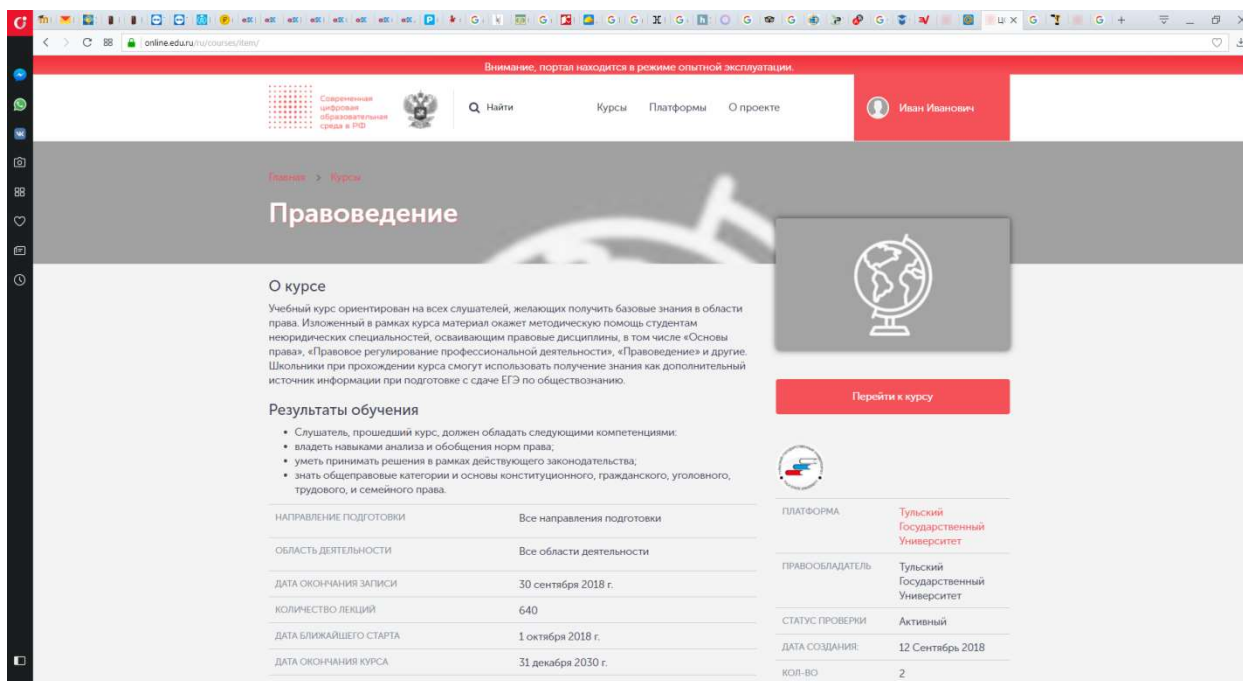


Рис. 10

Для регистрации на платформе Тульского государственного университета следует нажать кнопку Вход/Регистрация (Рис.11)

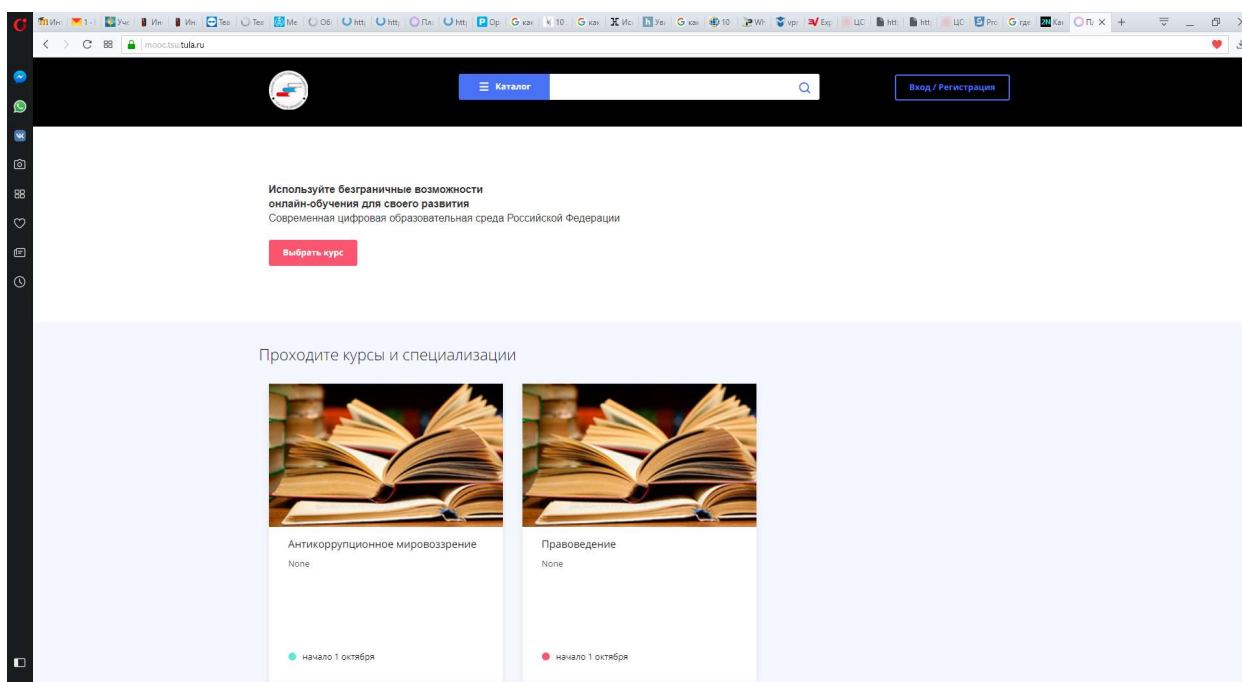


Рис. 11

На экране появится окно Входа/Регистрации (Рис. 12)

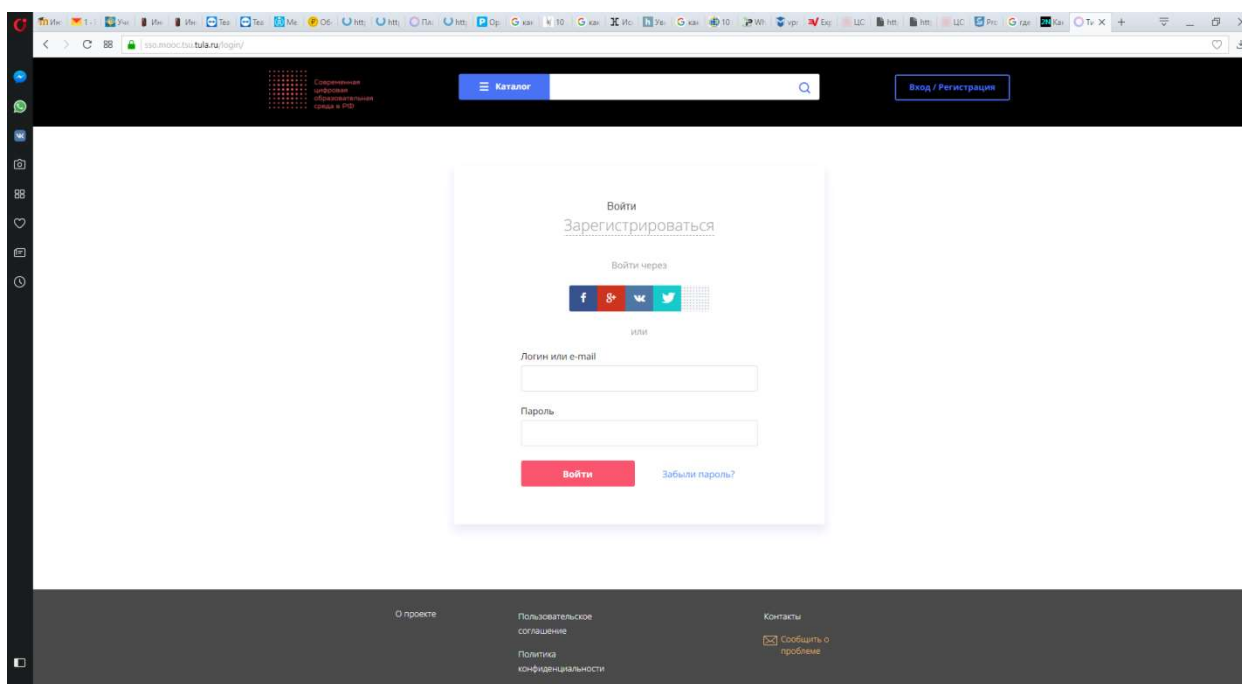


Рис. 12

Для регистрации выберите пункт Зарегистрироваться. Появится окно, в котором необходимо ввести адрес вашей электронной почты и пароль (Рис. 13).



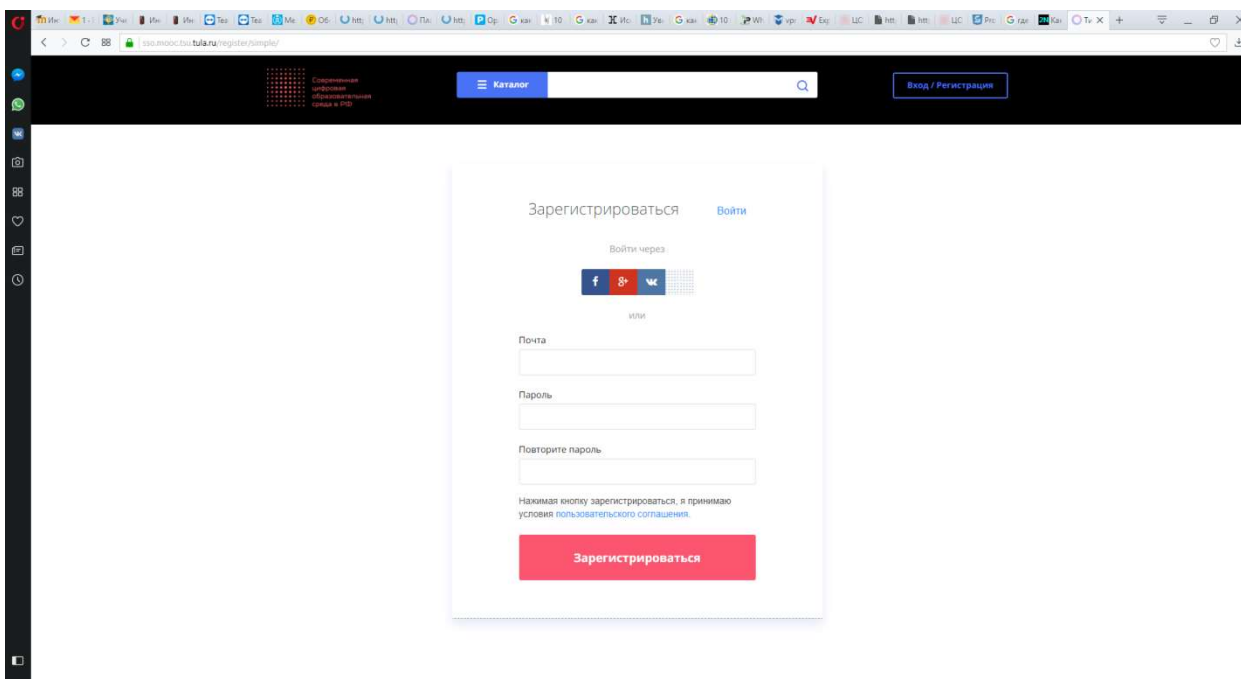


Рис. 13

После ввода адреса электронной почты и пароля Вы будете зарегистрированы на платформе Тульского государственного университета и получите возможность войти в свой личный кабинет (Рис. 14).

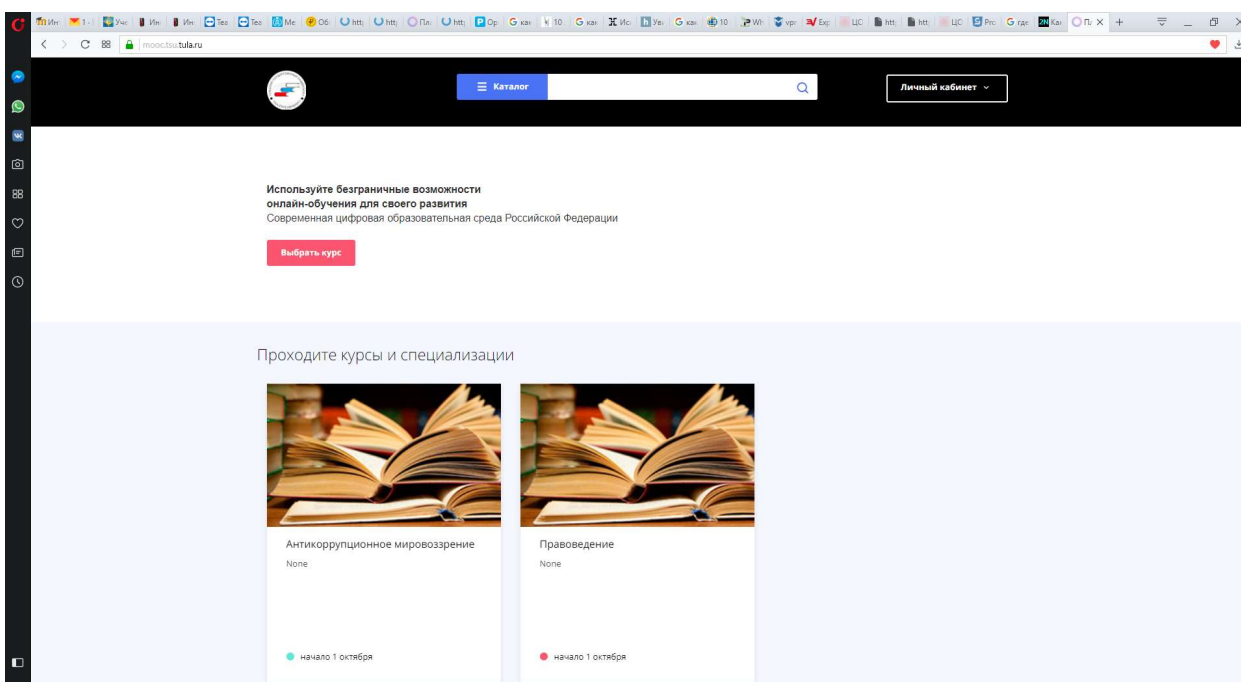


Рис. 14

С целью указания имени, отчества и фамилии а также учебного заведения, где Вы проходите обучение, войдите в настройки личного кабинета (Рис. 15)

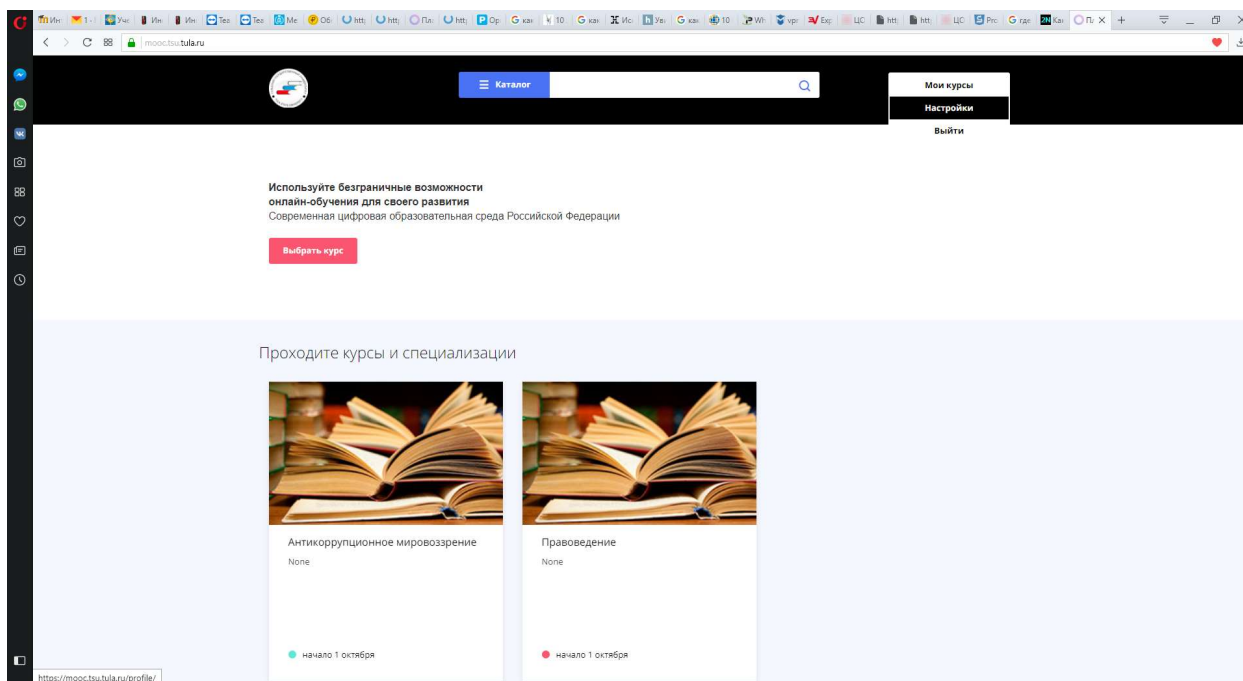


Рис. 15

Заполните поля Адрес e-mail, Имя, Фамилия, Отчество, Вуз, Город, Дата рождения (Рис. 16). После ввода указанной информации нажмите кнопку Сохранить.

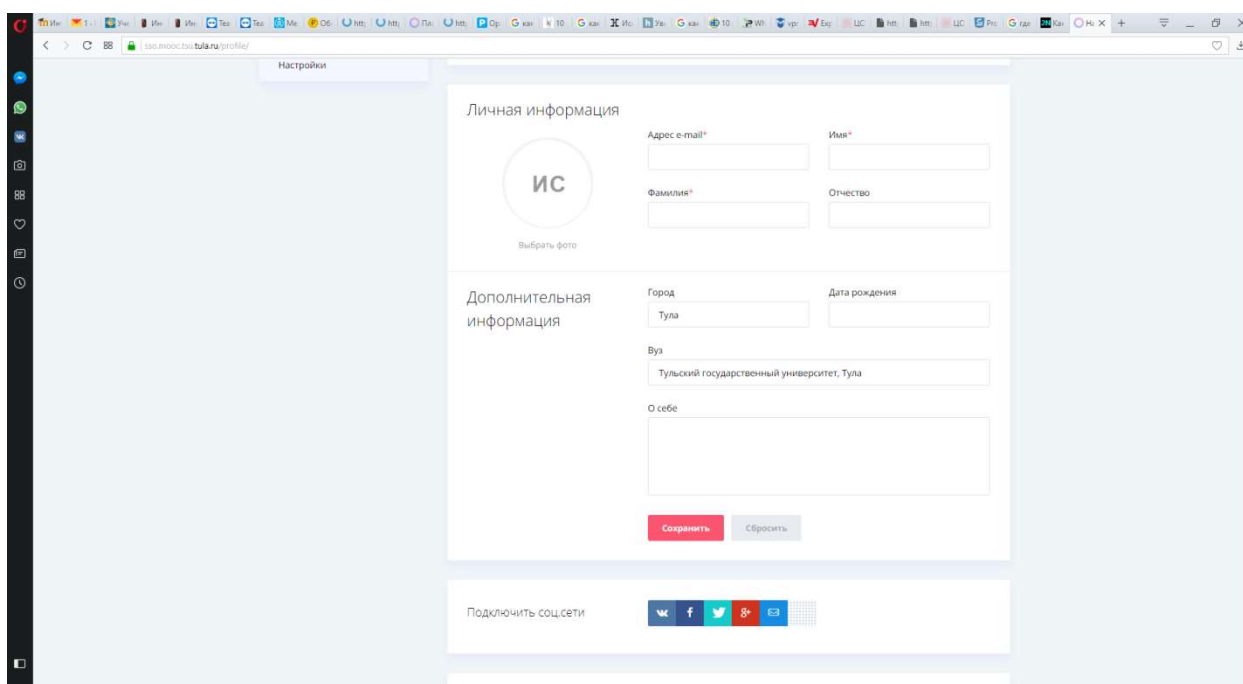


Рис. 16

Далее по кнопке Мои курсы Вы можете перейти к списку курсов, на которые Вы записаны, и приступить к обучению.

Вопросы по регистрации можно задать по телефону Тульского РЦКОО **73-44-53** или направить по электронной почте [info@rckoo.tsu.tula.ru](mailto:info@rckoo.tsu.tula.ru).